

Pobreza nos Açores

Os dados aqui utilizados foram publicados pelo INE a 2023-11-27 e são resultado do Inquérito às Condições de Vida e Rendimento, realizado em 2023 sobre rendimentos do ano anterior. Estão disponíveis aqui.

Taxa de privação material e social severa

Conceitos

- **Taxa de privação material e social:** proporção da população em que se verificam pelo menos cinco das seguintes treze dificuldades:
 - Dificuldades recolhidas ao nível da família¹:
 - * Sem capacidade para assegurar o pagamento imediato de uma despesa inesperada próxima do valor mensal da linha de pobreza² (sem recorrer a empréstimo);
 - * Sem capacidade para pagar uma semana de férias, por ano, fora de casa, suportando a despesa de alojamento e viagem para todos os membros do agregado;
 - * Atraso, motivado por dificuldades económicas, em algum dos pagamentos regulares relativos a rendas, prestações de crédito ou despesas correntes da residência principal, ou outras despesas não relacionadas com a residência principal;
 - * Sem capacidade financeira para ter uma refeição de carne ou de peixe (ou equivalente vegetariano), pelo menos de 2 em 2 dias;
 - * Sem capacidade financeira para manter a casa adequadamente aquecida;
 - * Sem disponibilidade de automóvel (ligeiro de passageiros ou misto) por dificuldades económicas;
 - * Sem possibilidade de substituição do mobiliário usado;
 - Dificuldades recolhidas ao nível dos indivíduos com 16 ou mais anos³:
 - * Sem possibilidade de substituição de roupa usada por alguma roupa nova (excluindo a roupa em segunda mão);
 - * Sem possibilidade de ter dois pares de sapatos de tamanho adequado (incluindo um par de sapatos para todas as condições meteorológicas);

¹No caso dos itens de privação material e social, e dos indicadores globais de privação, a situação familiar é replicada para todos os seus membros, independentemente da idade. No caso dos itens de privação recolhidos ao nível individual, as crianças com menos de 16 anos são consideradas em privação se pelo menos metade dos indivíduos com 16 ou anos do agregado em que vivem referiram estar em privação.

²Linha de pobreza: limiar do rendimento abaixo do qual se considera que uma família se encontra em risco de pobreza. Este valor foi convencionado pela Comissão Europeia como sendo o correspondente a 60% da mediana do rendimento por adulto equivalente de cada país.

³No caso dos itens de privação recolhidos ao nível individual, as crianças com menos de 16 anos são consideradas em privação se pelo menos metade dos indivíduos com 16 ou anos do agregado em que vivem referiram estar em privação.

- * Sem possibilidade para gastar semanalmente uma pequena quantidade de dinheiro consigo próprio;
 - * Sem possibilidade de participação regular numa atividade de lazer;
 - * Sem possibilidade de encontro com amigos/familiares para uma bebida/refeição pelo menos uma vez por mês;
 - * Sem possibilidade para ter acesso à internet para uso pessoal em casa.
- **Taxa de privação material e social severa:** proporção da população em que se verificam pelo menos sete das treze dificuldades descritas em Taxa de privação material e social.

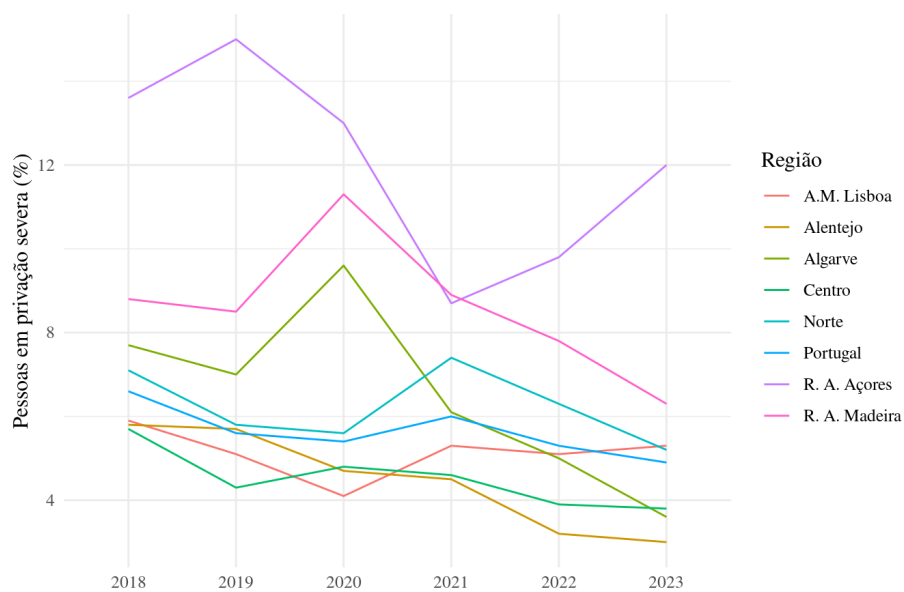


Figure 1: Taxa de privação material e social severa

Taxa de risco de pobreza após transferências sociais

Conceitos

- **Taxa de risco de pobreza:** proporção da população cujo rendimento equivalente se encontra abaixo da linha de pobreza definida como 60% do rendimento mediano por adulto equivalente.
- **Transferências sociais (excluindo pensões):** apoios à família, educação, habitação, doença/invalidéz, desemprego e combate à exclusão

social.

Nota: Os resultados relativos à taxa de risco de pobreza referem-se ao ano anterior (n-1). Optei por manter os anos como aparecem nos dados divulgados pelo INE para uma maior transparência quanto à origem dos dados.

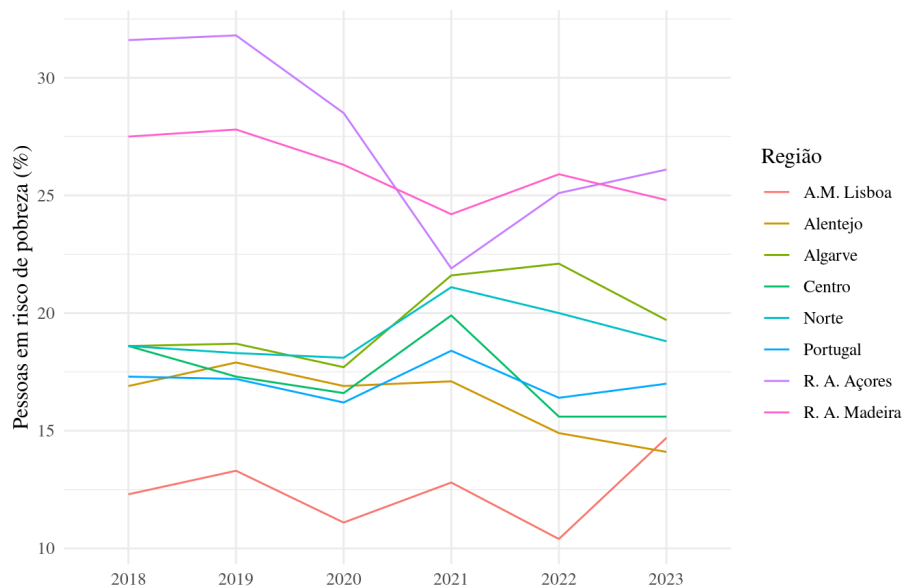


Figure 2: Taxa de risco de pobreza após transferências sociais

Intensidade laboral per capita muito reduzida

Conceito

- **Intensidade laboral per capita muito reduzida (Europa 2030):** consideram-se em intensidade laboral per capita muito reduzida todos os indivíduos com menos de 65 anos que vivam em agregados familiares em que a população adulta dos 18 aos 64 anos trabalhaou, em média, menos de 20% do tempo de trabalho possível⁴.

Nota: Os resultados relativos à Intensidade laboral per capita muito reduzida referem-se ao ano anterior (n-1). Optei por manter os anos como aparecem nos dados divulgados pelo INE para uma maior transparência quanto à origem dos dados.

⁴Excluem-se os estudantes dos 18 aos 24 anos; os reformados e/ou pensionistas de velhice ou invalidez; e as pessoas inativas com 60-64 anos e que vivem em agregados cuja principal fonte de rendimento são pensões.

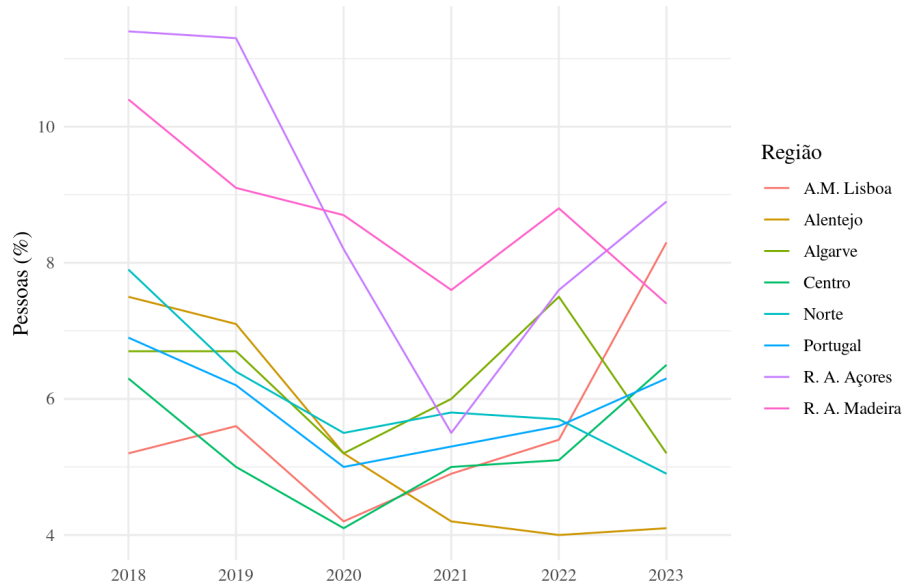


Figure 3: Intensidade laboral per capita muito reduzida

Taxa de risco de pobreza ou exclusão social

Conceito

- **População em risco de pobreza ou exclusão social (Europa 2030):** indivíduos em risco de pobreza ou vivendo em agregados com intensidade laboral per capita muito reduzida ou em situação de privação material e social severa.

Nota: O indicador População em risco de pobreza ou exclusão social combina indicadores construídos com base num indicador relativo ao ano do inquérito n (Taxa de privação material severa) com informação relativa ao ano de referência do rendimento n-1 (Taxa de risco de pobreza e Intensidade laboral per capita muito reduzida). Optei por manter os anos como aparecem nos dados divulgados pelo INE para uma maior transparência quanto à origem dos dados.

Comparando as figuras seguintes, rapidamente se conclui que a taxa de pobreza ou risco de exclusão social dos Açores é comparável à da Roménia e da Bulgária.

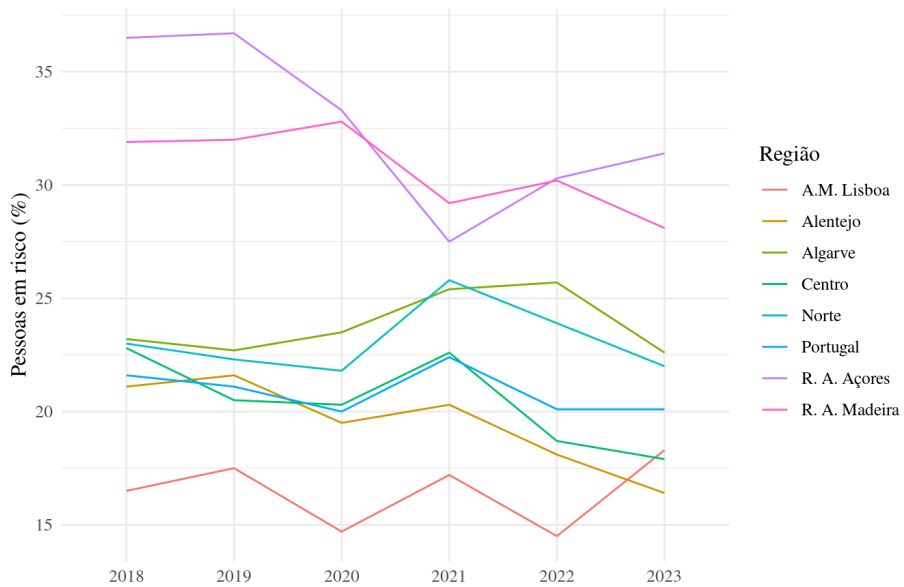
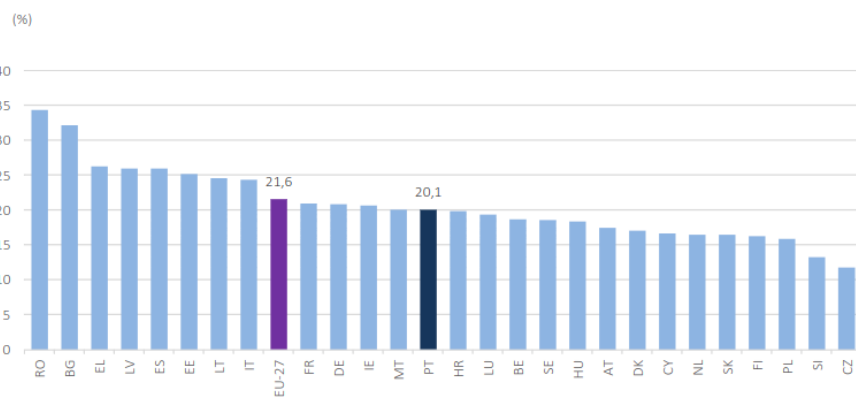


Figure 4: Taxa de risco de pobreza ou exclusão social

Figura 23. Taxa de pobreza ou exclusão social (Europa 2030), UE-27, 2022



Fonte: Eurostat, Persons at risk of poverty or social exclusion by age and sex [ilc_peps01n], dados extraídos em 2023/11/24.

Figure 5: Percentagem de pessoas em risco de pobreza ou exclusão social na UE.